

Identification des risques liés à l'aménagement du logement

Date de mise à jour : 19/02/2025



Compétences visées

- Utiliser une grille de repérage des risques pour proposer un aménagement simple à la fois pour le bénéficiaire et pour le professionnel
- Savoir faire remonter les informations selon les besoins







Objectifs pédagogiques

Identifier et analyser les risques liés à l'intervention à domicile

Proposer des aménagements simples et adaptés pour sécuriser l'environnement du bénéficiaire et du professionnel

Optimiser la communication et la collaboration pour améliorer la prévention des risques

Modalités

-  **DURÉE** : 1 journée de 7h00
-  **PUBLIC** : Auxiliaire de vie sociale, aide-soignant.e, aide à domicile. Tout.e professionnel.le accompagnant les habitants au quotidien
-  **GROUPE** : intra
Groupe de 6 à 12 participants
-  **FORMATEUR** : Ergothérapeute spécialisé.e en gérontologie
-  **PRÉ-REQUIS** : aucun
-  **TARIF** : Devis sur demande

Méthodes et outils pédagogiques

Grille de repérage (CARSAT)

Guide "bien vieillir à domicile"

Outils numériques sur le domicile

Formation présentielle



Formation-action utilisant

scenésens[®]

le simulateur de vieillissement
de **ReSanté-Vous**



Accessibilité

Pour toute information concernant l'accessibilité de la formation aux personnes en situation de handicap, merci de contacter notre équipe, pour définir les adaptations, les aménagements et/ou orientations nécessaires, afin de garantir un accueil dans les meilleures conditions.

Délai d'accès

À définir avec notre équipe.

Sur la base d'une pédagogie active, l'action de formation s'articule entre **pratique** et **théorie** afin d'apporter aux professionnels des connaissances, des temps d'échanges et des **conseils pratiques**.



Module 1 - Repérage et prévention des risques dans les métiers de l'aide à domicile

- Définition et évaluation du risque
- Contexte d'intervention professionnel et les risques associés
- Causes et conséquences des accidents et maladies professionnelles

Module 2 - Analyse des situations réelles d'interaction entre la personne âgée, le professionnel et leur environnement

- Importance du soutien de l'autonomie par l'activité (balance bénéfiques / risques)
- Capacités réelles et restantes de la personne (physique, sensoriel, habitudes de vie...)
- Les risques dans le logement pièce par pièce (Séjour, sanitaires, extérieur...)

Module 3 - L'importance du réseau interne et externe dans la prévention des risques

- Le rôle du réseau interne : collaboration entre les professionnels du service.
- Les partenaires externes : ergothérapeutes, revendeurs de matériel médical
- Articulation des acteurs de la prévention des risques à domicile

Modalités d'évaluation et de validation de la formation

L'évaluation des acquis s'effectue tout au long de la formation, à partir d'exercices pratiques, de temps d'échanges dans le groupe, ainsi que d'une **auto-évaluation** en fin de formation.

L'évaluation de la satisfaction générale des participants est réalisée en fin de formation, via un **questionnaire de satisfaction**.

Chaque stagiaire ayant suivi la totalité de l'action reçoit un **certificat de réalisation**.

De plus, notre formateur établit un **bilan de fin de formation**, reprenant les points clés abordés, ainsi que des recommandations pour vous assurer de la durabilité des apports de la formation.